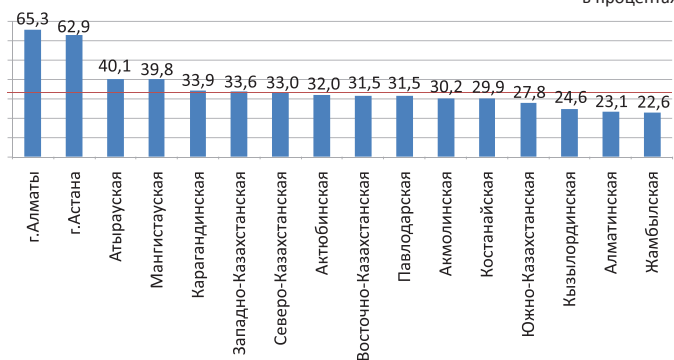


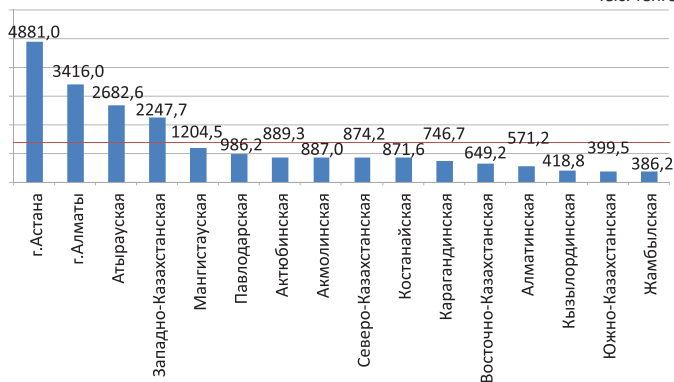
Доля численности занятых в МСП в экономически активном населении

в процентах



Выпуск продукции субъектами МСП на душу населения

тыс. тенге



Краткие методологические пояснения

К субъектам малого и среднего предпринимательства относятся юридические лица, индивидуальные предприниматели и крестьянские или фермерские хозяйства, деятельность которых регламентируется Предпринимательским кодексом Республики Казахстан.

Субъектами малого предпринимательства являются индивидуальные предприниматели без образования юридического лица и юридические лица, осуществляющие предпринимательство, со среднегодовой численностью работников не более ста человек и среднегодовым доходом не свыше трехсоттысячекратного месячного расчетного показателя, установленного законом о республиканском бюджете и действующего на 1 января соответствующего финансового года.

Субъектами среднего предпринимательства являются индивидуальные предприниматели и юридические лица, осуществляющие предпринимательство, не относящиеся к субъектам малого и крупного предпринимательства.

Индивидуальным предпринимательством является самостоятельная, инициативная деятельность граждан Республики Казахстан, оралманов, направленная на получение чистого дохода, основанная на собственности самих физических лиц и осуществляемая от имени физических лиц, за их риск и под их имущественную ответственность.

Крестьянским или фермерским хозяйством признается трудовое объединение лиц, в котором осуществление индивидуального предпринимательства неразрывно связано с использованием земель сельскохозяйственного назначения для производства сельскохозяйственной продукции, а также переработкой и сбытом этой продукции.

Вам нужна более подробная информация?

Все основные индикаторы социально-экономического развития республики вы можете найти на Интернет-ресурсе Комитета по статистике Министерства национальной экономики Республики Казахстан www.stat.gov.kz.

Статистический сборник «Малое и среднее предпринимательство в Республике Казахстан» в динамике за 2013-2017гг. будет сформирован в ноябре 2018г. и размещен на Интернет-ресурсе Комитета, в разделе «Официальная статистическая информация» в рубрике «Сборники, журналы, аналитика и электронные таблицы / Статистические сборники». В сборнике представлены материалы, об основных показателях малого и среднего предпринимательства.

Также в рубрике «Оперативные данные (экспресс информация, бюллетени) / Малое и среднее предпринимательство» выпускается на ежемесячной основе экспресс-информация «Мониторинг субъектов малого и среднего предпринимательства», где вы можете найти информацию в разрезе субъектов малого и среднего предпринимательства.

У вас остались вопросы?

Обращайтесь
в Управление структурной статистики:

Мисюра Марина Владимировна
Руководитель управления
Тел. +7 7172 749140
E-mail: m.misyura@economy.gov.kz

Халетов Арман Ертаевич
Главный эксперт
Тел. +7 7172 749306
E-mail: ar.khaletov@economy.gov.kz

Наши координаты:

Республика Казахстан, 010000
г. Астана, Мәңгілік ел 8
Дом Министерств, 4 подъезд
Информационная служба: +7 7172 749010, 749011
Факс: +7 7172 749546
E-mail: kazstat.rk@gmail.com
Интернет-ресурс: <http://stat.gov.kz>
Тираж: 300 экз.



Министерство национальной экономики
Республики Казахстан
Комитет по статистике

www.stat.gov.kz

Малое и среднее предпринимательство в Республике Казахстан



Знаете ли Вы, что...

- Доля численности занятых в МСП в общей численности занятого населения в 2017 году в Республике Казахстан составила 37,2%. Данный показатель за прошедшие 10 лет увеличился на 9,4%.

По состоянию на 1 января 2018г. количество действующих субъектов малого и среднего предпринимательства (далее – МСП), составило 1146 тыс. единиц.

Численность занятых в МСП на 1 января 2018г. составила 3190,1 тыс. человек.

Выпуск продукции (товаров и услуг) субъектами МСП за 2017г. составил 23241,1 млрд. тенге.

Основные показатели деятельности субъектов МСП

	2015	2016	2017
Количество действующих субъектов малого и среднего предпринимательства, тыс. единиц			
Всего	1 242,6	1 106,4	1 146,0
в том числе:			
предприятия малого и среднего предпринимательства	178,6	192,4	211,4
индивидуальные предприниматели	882,8	736,1	747,1
крестьянские или фермерские хозяйства	181,2	177,9	187,5
Численность занятых в малом и среднем предпринимательстве, тыс. человек			
Всего	3 183,8	3 166,8	3 190,1
в том числе:			
на предприятиях малого и среднего предпринимательства	1 537,0	1 602,2	1 663,2
индивидуальных предпринимателей	1 360,3	1 288,2	1 240,9
в крестьянских или фермерских хозяйствах	286,5	276,4	286,0
Выпуск продукции субъектами малого и среднего предпринимательства, млрд. тенге			
Всего	15 699,4	19 609,0	23 241,1
в том числе:			
предприятиями малого и среднего предпринимательства	13 276,6	17 053,5	20 533,9
индивидуальными предпринимателями	1 518,2	1 511,7	1 554,7
крестьянскими или фермерскими хозяйствами	904,6	1 043,8	1 152,5

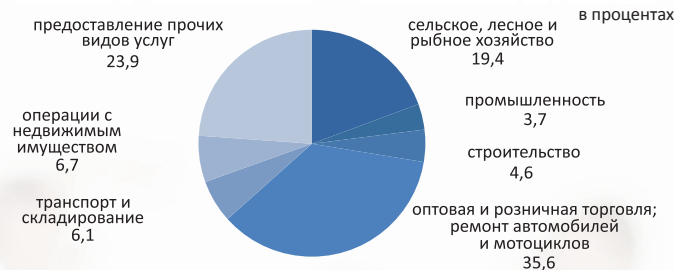
Количество действующих субъектов МСП

	2015	2016	2017
Республика Казахстан	1 242,6	1 106,4	1 146,0
Акмолинская	46,3	40,5	41,7
Актюбинская	50,2	47,9	50,2
Алматинская	117,3	108,0	109,9
Атырауская	46,7	40,7	42,9
Западно-Казахстанская	39,6	36,2	37,1
Жамбылская	63,5	53,9	58,7
Карагандинская	85,9	79,4	79,3
Костанайская	60,3	47,7	48,2
Кызылординская	41,4	35,6	37,4
Мангистауская	46,5	44,1	47,0
Южно-Казахстанская	183,4	168,9	177,4
Павлодарская	44,3	40,6	41,3
Северо-Казахстанская	34,3	27,7	27,6
Восточно-Казахстанская	98,6	87,1	80,0
г. Астана	99,2	92,9	97,3
г. Алматы	185,1	155,2	170,0

Количество действующих субъектов МСП в разрезе организационно-правовых форм



Структура количества действующих субъектов МСП по видам экономической деятельности



Численность занятых в МСП

	2015	2016	2017
Республика Казахстан	3 183,8	3 166,8	3 190,1
Акмолинская	134,0	132,4	129,5
Актюбинская	140,9	134,8	137,5
Алматинская	255,9	258,0	239,9
Атырауская	127,4	123,5	126,7
Западно-Казахстанская	106,0	106,9	113,1
Жамбылская	126,7	117,4	120,1
Карагандинская	235,1	230,8	232,2
Костанайская	159,7	151,2	154,4
Кызылординская	86,6	81,6	85,6
Мангистауская	111,7	112,0	116,2
Южно-Казахстанская	329,0	326,3	332,3
Павлодарская	132,0	131,3	131,3
Северо-Казахстанская	104,7	102,5	102,4
Восточно-Казахстанская	236,2	234,7	227,5
г. Астана	290,3	325,2	328,2
г. Алматы	607,6	598,2	613,2

Численность занятых в МСП в разрезе организационно-правовых форм



Структура численности занятых в МСП по видам экономической деятельности



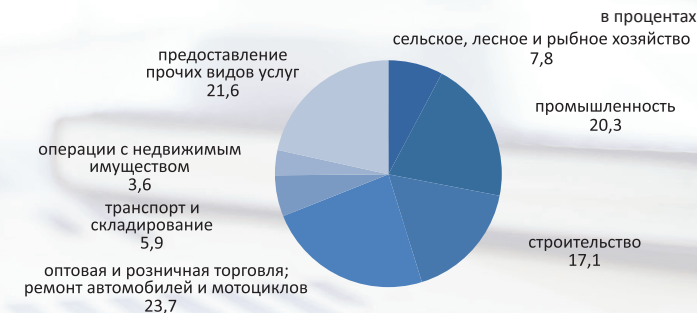
Выпуск продукции субъектами МСП

	2015	2016	2017
Республика Казахстан	15 699,4	19 609,0	23 241,1
Акмолинская	481,3	587,3	653,4
Актюбинская	636,8	660,2	757,4
Алматинская	854,8	976,5	1 142,5
Атырауская	869,8	967,7	1 647,4
Западно-Казахстанская	1 006,8	1 281,8	1 448,1
Жамбылская	337,9	381,6	431,1
Карагандинская	717,3	820,3	1 031,6
Костанайская	482,2	573,1	764,7
Кызылординская	236,5	266,4	325,9
Мангистауская	640,8	878,5	784,8
Южно-Казахстанская	848,2	1 035,1	1 160,1
Павлодарская	611,9	524,1	745,5
Северо-Казахстанская	334,9	374,7	490,4
Восточно-Казахстанская	615,1	826,0	900,2
г. Астана	3 359,2	4 297,8	4 888,9
г. Алматы	3 665,9	5 157,9	6 069,1

Выпуск продукции субъектами МСП в разрезе организационно-правовых форм



Структура выпуска продукции субъектами МСП по видам экономической деятельности



Доля действующих субъектов малого и среднего предпринимательства в общем объеме зарегистрированных

